

旅比中国公民网上预约申请护照、旅行证流程图

一、进入“中国公民海外申请护照预约网站”官网

<http://ppt.mfa.gov.cn/appo/>，点击“开始申请预约”。



二、认真阅读说明，没有疑问后勾选“我已阅读并同意上述内容”并点击“下一步”。

相关说明

- 一、预约前，请仔细阅读您要前往的中国驻外使领馆有关护照、旅行证等证件办理规定和要求。[查询已开放护照预约的使领馆。](#)
- 二、护照预约需完成两个步骤：
 - (一) 在线填写申请表；
 - (二) 预约到馆办理时间。
- 三、为便于在线填表预约，请准备好以下信息，以便填写相关信息：
：现持护照旅行证等身份证件信息，居住国签证或居留证件信息，**符合规定的数码照片（注：符合规定的数码照片文件大小在30K至80K之间，请用软件将照片提前修改好）。**
- 四、请务必确保所填信息真实、准确，并自愿承担信息不真实所带来的相关法律责任和后果。
- 五、如遇紧急或特殊情况，请与需要向您提供协助的中国驻外使领馆联系，[查询驻外使领馆联系方式。](#)
- 六、请本人亲自到预约的中国驻外使领馆办理。

我已阅读并同意上述内容

[下一步](#)




三、点击“请选择您所在的国家/地区”下拉菜单选择：欧洲-比利时。



四、点击“领区/所在地区”，选择“全境”。“所在使领馆”一栏将默认出现“驻比利时使馆”，系统将自动显示我馆未开放预约的证件服务类型，如您申请的证件尚未开放预约，

请您直接到使馆办理。

欢迎访问海外申请护照在线预约！

[返回领事服务网首页](#) [外交部网站首页](#) [帮助手册](#)

海外申请护照在线预约

选择使领馆

请选择您所在的国家/地区：

领区/所在地区：

详情请查询中国驻当地使领馆网站

所在使领馆：

通常情况下，您应到居住地所属的相关使领馆办理业务。
您选择的使领馆以下业务尚未开放预约：
恢复中国国籍、港澳台同胞旅行证加注、大陆居民办理旅行证、港澳台同胞办理旅行证、大陆居民旅行证件加注、台胞证签发。

护照/旅行证指南

海外公民自愿登记

五、点击“确定”，系统将生成“档案号”。“档案号”是您下次登录系统或修改个人信息的依据，请务必记录并妥善保存。随后，请您选择安全“提示问题”、写下“问题答案”，并留下您的邮箱。“档案号”、“提示问题”和“问题答案”将发送到该邮箱以便您随时修改信息、查询进度或取消预约（若收件箱没有该邮件，您可以检查垃圾邮件）。当您确认一切无误后，请点击“下一步”。



海外申请护照在线预约

选择使领馆

请选择您所在的国家/地区:

领区/所在地区:

详情请查询中国驻当地使领馆网站

所在使领馆:

通常情况下, 您应到居住地所属的相关使领馆办理业务。

您选择的使领馆以下业务尚未开放预约:
恢复中国国籍, 台胞证签注。

确定

重置

护照/旅行证指南

海外公民自愿登记

您的档案号是 **2016 0815 0194 231**

请务必用纸笔或其它您方便查阅的方式记录档案号! 档案号是作为您下次登录或修改个人信息时的依据。

提示问题:

问题答案:

电子邮箱:

档案号、提示问题及答案将发送到您填写的电子邮箱, 以便进行恢复申请、进度查询以及取消预约操作。

下一步

六、准确填写“个人信息”, 若无相关情况, 请填写“无”。其中, 所填姓名应与您的前一本护照或者出生证明上保持一

致。若已持有中国护照，请在“现持证件情况”中选择相关选项并填写该本护照的信息（若您不确定如何在护照上查找相关信息，可以点击右方“示例”查看）。若证件遗失或损毁，则必须确保填写的“签发地点”属实。填写完相关信息后请点击“保存”，再点击“下一步”。

中华人民共和国护照/旅行证申请基本信息-1 档案号：201608150194231

个人信息

中文姓：王
拼音或外文（姓）：WANG
中文名：五
拼音或外文（名）：WU
性别：男
出生日期：1989-12-25
出生地点：山东

现持证件情况

普通护照 外交护照 香港特区护照 从未持用前述证件
 旅行证/海员证 公务护照 澳门特区护照 台胞证
 公务普通护照 台湾证件

是否遗失或损毁： 是 否

证件号码：012345678 示例
签发地点：山东 示例
签发日期：2008-09-09 示例
有效期至：2018-09-08 示例

上一步 **保存** 下一步

护照/旅行证指南
海外公民自愿登记

七、详细、准确填写个人“住址及居留”信息。请您填写有效的联系方式（办理证件过程中领事官员可能会向您询问情况或请您补充材料）和所持外国居留或签证情况。填写完成

后请点击“保存”，再点击“下一步”。

中华人民共和国护照/旅行证申请基本信息-2 档案号：201608150194231

住址及居留 (如无相关信息请填“无”)

国内居住地址: XX省XX市XXXXXXXX

联系人: 王六

联系电话: 1234567890

国外居住地址: XXXXXXXXXXXXXXXX

联系电话: 9876543210

职业及现工作单位名称: XXXXXXXXXXXXXXXX

联系电话: 6666666666

是否有有效外国居留或签证: 是 否

居留或签证类型名称: XX签证

如: 永久居留、长期居留、工作签证、学习签证、旅游签证等

是否加入外国籍: 是 否

是否持有外国护照: 是 否

上一步 保存 下一步

护照/旅行证指南

海外公民自愿登记


八、上传照片。点击“选择文件”，从电脑中选取您的电子版护照照片，并确保其大小在 30K 到 80K 之间，然后点击“上传”。上传成功后，请按照说明拖动页面中两竖一横三条黄线来调整照片大小和位置，确保三条黄线交叉点与人眼重叠对齐，编辑完成后请点击“保存照片”。然后点击“保存”，再点击“下一步”。

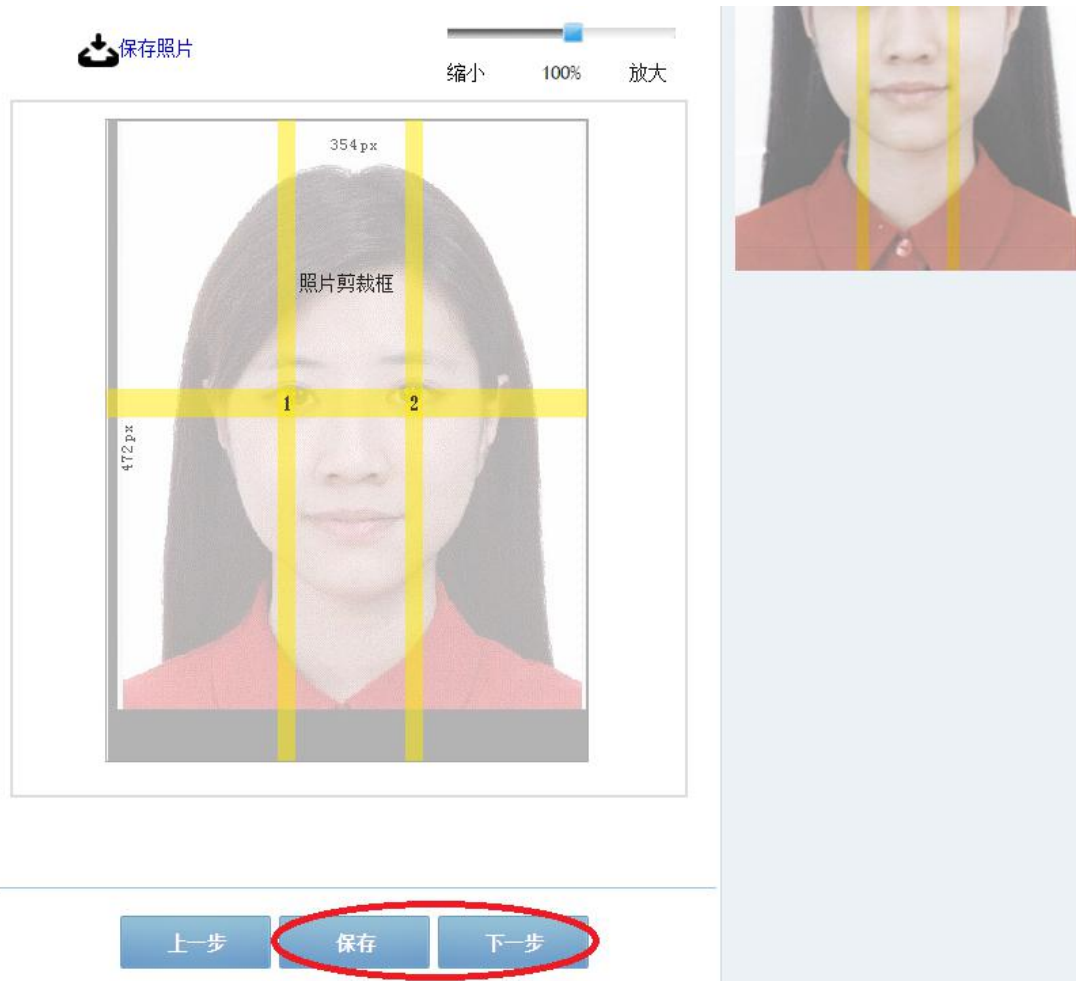
选择文件 未选择任何文件 **上传** 符合规定的数码照片

照片上传成功！您现在可以对照片进行编辑

- 第一步：使用放大缩小工具并拖动照片，使双眼对准剪裁框的 1、2 两点，示例见右侧
- 第二步：点击下方“保存照片”按钮提交照片

保存照片  缩小 100% 放大





九、选择证件申请种类，点击“下一步”。

申请旅行证

如果您持有中华人民共和国护照，短期出国期间护照丢失、被盗抢或者损毁不能使用，应向中国驻外使领馆申请《中华人民共和国旅行证》回国。

申请旅行证加注

可办理姓名加注。

申请普通护照换发

普通护照俗称“因私护照”，由国内公安机关或中国驻外使领馆签发。如果您在居住国有有效签证或居留证件，且所持普通护照有效期不足半年，或护照签证页即将用完，或您的容貌与护照相片相比变化较大，请选择“普通护照换发”一栏。

申请普通护照加注

普通护照俗称“因私护照”，由国内公安机关或中国驻外使领馆签发。如果您有有效护照，且目前正式注册使用的姓名与您普通护照上的姓名不一致，或您希望将曾经正式注册使用过的姓名加注在您的普通护照上，请选择“普通护照加注”一栏。

上一步

下一步

十、完整填写配偶、父母信息，点击“保存”，再点击“下一步”。

民族：	<input type="text" value="X族"/>
配偶姓名：	<input type="text" value="XXX"/>
配偶现住址：	<input type="text" value="XXXXXXXX"/>
配偶电话：	<input type="text" value="123456789"/>
父亲姓名：	<input type="text" value="XXX"/>
父亲现住址：	<input type="text" value="XXXXXXXX"/>
父亲电话：	<input type="text" value="987654321"/>
母亲姓名：	<input type="text" value="XXX"/>
母亲现住址：	<input type="text" value="XXXXXXXX"/>
母亲电话：	<input type="text" value="987654321"/>

护照/旅行证指南

海外公民自愿登记

十一、全面核对所填各项信息，如填写有误可在该页面中立即“修改”。若无误，则点击“下一步”。



海外申请护照在线预约

中华人民共和国护照/旅行证申请信息预览

档案号: 201608150194231

[护照/旅行证指南](#)

[海外公民自愿登记](#)

基本信息-1

[修改](#)

中文姓名:	王.五
拼音或外文(姓名):	WANG/ WU
性别:	男
民族:	汉族
出生日期:	1989-12-25
出生地点:	山东
证件类型:	普通护照
号码:	012345678
签发地点:	山东
签发日期:	2008-09-09
有效期至:	2018-09-08
原证件状态:	正常

基本信息-2

[修改](#)

国内居住地址:	XX省XX市XXXXXXXX
联系人:	王六

联系电话:	1234567890
国外居住地址:	XXXXXXXXXXXXXX
联系电话:	9876543210
电子邮箱:	XXXX@XXX.com
现职业及现工作单位名称:	XXXXXXXXXXXXXX
联系电话:	6666666666
是否有外国居留或签证:	是
居留或签证类型名称:	XX签证
是否加入外国籍:	否
是否持有外国护照:	否

附表信息	修改
配偶姓名:	XXX
配偶现住址:	XXXXXXX
配偶电话:	123456789
父亲姓名:	XXX
父亲现住址:	XXXXXXX
父亲电话:	987654321
母亲姓名:	XXX
母亲现住址:	XXXXXXX
母亲电话:	987654321



十二、系统会对您上传的照片进行检测，若检测合格，则可

进入下一步。

欢迎访问海外申请护照在线预约!

[返回领事服务网首页](#) [外交部网站首页](#) [帮助手册](#)



The screenshot shows the '海外申请护照在线预约' (Online Appointment for Overseas Passport Application) interface. At the top, there is a navigation bar with the system logo and title. Below it, a progress indicator shows the current step is highlighted. The main content area is titled '照片检测结果信息' (Photo Detection Result Information) and includes the file number '档案号: 201608150194231'. A photo of a woman is displayed, followed by a green checkmark icon and the text '照片符合要求, 已通过检测。' (Photo meets requirements, passed detection). Below this, a note states: '网上检测仅为初验, 照片是否合格最终以使领馆前台工作人员判定为准。' (Online detection is only a preliminary check, the final determination of whether the photo is qualified is made by the consular staff at the front desk). At the bottom, there are three buttons: '上一步' (Previous Step), '重新上传' (Re-upload), and '下一步' (Next Step), with the '下一步' button circled in red. To the right, there are two promotional banners: '护照/旅行证指南' (Passport/Travel Certificate Guide) and '海外公民自愿登记' (Overseas Citizens Voluntary Registration).

若照片未通过检测, 可选择“重新上传”进行修改。修改后您可以检测新上传的照片是否符合标准。



The screenshot shows the same '海外申请护照在线预约' interface, but with a failed photo detection result. The title '照片检测结果信息' and file number '档案号: 201608150194231' are the same. The photo of the woman is shown, but it is surrounded by a red 'X' icon and the text '照片不符合要求, 未通过检测。' (Photo does not meet requirements, failed detection). Below this, a message reads: '您提供的电子照片不合格, 具体不合格原因为:' (Your provided electronic photo is not qualified, the specific reason for disqualification is:). A list item follows: '1: 背景不均匀!' (1: Background is uneven!). A note at the bottom states: '请继续完成预约, 并携带纸质照片到使领馆前台扫描。' (Please continue to complete the appointment, and bring the physical photo to the consular front desk for scanning). At the bottom, there are three buttons: '上一步' (Previous Step), '继续完成预约' (Continue to complete appointment), and '重新上传' (Re-upload), with the '继续完成预约' button circled in red. The right-side promotional banners are also present.


 保存照片

缩小

100%

放大



 **照片符合要求, 已通过检测。**

网上检测仅为初验, 照片是否合格最终以使领馆前台工作人员判定为准。

上一步

保存照片

下一步

若上传有困难可选择“继续完成预约”跳过这一步（到使领馆领事部递交材料时，申请人可提前准备 5 欧元纸币或等值硬币，使用领事部的自助投币照相机拍照，也可自行携带 3 张

符合中国电子护照要求的纸质护照照片)。点击“下一步”。

十三、检查确认无误后,勾选“我确定申请表信息全部属实”,点击“进入预约”。

欢迎访问海外申请护照在线预约! [返回领事服务网首页](#) [外交部网站首页](#) [帮助手册](#)

海外申请护照在线预约

申请表信息确认 档案号: 201608150194231

- 您现在已经完成申请表信息填写。
- 请确认您填写的申请表信息全部真实,如因您信息填写不真实,导致出现问题或导致护照无法正常使用,由此产生的后果全部由本人承担。
- 进入预约后您的申请表信息将不能修改。

我确定申请表信息全部属实

[上一步](#) [进入预约](#)

[护照/旅行证指南](#)

[海外公民自愿登记](#)

十四、选择可预约日期,然后点击您选定的日期。

● 预约已满 ● 可预约 ● 休息日

八月 2016

周日	周一	周二	周三	周四	周五	周六
31	1	2	3	4	5	6
7	8	9	10	11	12	13
14	15	16	17	18 09:00~11:00	19 09:00~11:00	20
21	22 09:00~11:00	23 09:00~11:00	24 09:00~11:00	25 09:00~11:00	26 09:00~11:00	27
28	29 09:00~11:00	30 09:00~11:00	31 09:00~11:00	1 09:00~11:00	2 09:00~11:00	3
4	5 09:00~11:00	6 09:00~11:00	7 09:00~11:00	8 09:00~11:00	9 09:00~11:00	10

上一步



十五、系统生成预约号，请记录您的预约号，并认真阅读网页提示，点击“下一步”。

预约成功

护照/旅行证指南

海外公民自愿登记



BELA2016081571786

预约号 BELA2016081571786

您预约办理的时间为:

2016年8月25日9时00分至2016年8月25日11时00分。

请本人亲自到预约的办证地点办理。

每天办证人员较多，具体办证时间与预约时间可能略有差别，我们将确保您在当天可以办理成功。

预约号码是您到办证地点前台办理业务的凭证，请使用纸笔记录或用手机拍照预约号码及条码。

普通护照换发：

护照原件及复印件；

比利时有效居留证件原件及复印件；

申请表；

照片1张（备用）；

注：未满16岁申请人须由父母陪同，并出具父母双方同意为其办理旅行证件的书面声明，如双方不能同时到场，到场一方需携带家庭合影，并出具另一方签署的同意并委托为未成年子女办照的书面声明

下一步

十六、点击下载并打印，同时牢记您的预约时间。



海外申请护照在线预约

预约结束

您的预约申请已成功!

您可将预约信息打印、下载、发送至邮箱。

您可以在2016年8月23日9时00分之前取消预约。

注意: 如果您更改了预约办理时间,请务必重新点击下方打印按钮打印表格。

打印

下载

发送至邮箱

[返回预约主页](#) [新建下一个预约](#)

护照/旅行证指南

海外公民自愿登记

特别提示 1:

在您到使馆领事部之前，请务必根据使馆网站“申办护照等证件须知”栏目核对所须提交的申请材料，确保完整无误，以免再次奔波。使馆网址：

<http://be.china-embassy.org/chn/>。

中华人民共和国驻比利时王国大使馆
Embassy of the People's Republic of China in the Kingdom of Belgium

中文 English Français

首页 大使信息 中比关系 使馆活动 证件服务 领事服务 业务指南 中国要闻 专题 请输入关键字 搜索

关于我们
重要通知
温馨提示
签证
护照/旅行证
公证
认证
境外居住人员领取养老金
收费表
表格下载
文书参考格式下载
法律法规

最新消息

曲星大使会见道达尔公司亚洲部总经理拉格朗日
8月24日，曲星大使在使馆会见道达尔公司亚洲部总经理拉格朗日。

曲星大使举行首席馆员和政新参赞到任招待会
2016年8月3日晚，驻比利时大使曲星在使馆举行招待会，欢送即将离任的首席馆员张立军公参和政新参赞肖晗，同时欢迎抵比履新的陈栋公参和即将抵馆的周平参赞。

驻比利时大使曲星就南海仲裁案接受比利时国家电视台采访
7月12日下午，曲星大使就所谓南海仲裁庭裁决结果第一时间接受比利时国家荷语电视台（VRT）采访，VRT在当晚19点新闻节目中编发相关报道。

更多>>

中国要闻

专题

习近平主席访比
李克强总理访比
领保姐姐
布鲁塞尔“3.22”恐袭
大熊猫专题
2016年春节盛装游行

更多>>

使馆地址

使馆本部地址：
443-445 Ave. de Tervuren, 1150 Woluwe
Saint-Pierre.

特别提示 2:

若预约未完成，中途退出，可重新回到预约网站首页，点击“继续未完成的申请预约”，输入“档案号”，选择“验证问题”，填入“答案”，点击“提交”后继续完成申请预约。

欢迎访问海外申请护照在线预约! [返回领事服务网首页](#) [外交部网站首页](#) [帮助手册](#)

海外申请护照在线预约

[开始申请预约](#) (查询已开放护照预约的使领馆)

[继续未完成的申请预约](#)

[取消或变更预约](#)

[办理进度查询](#)

继续未完成的申请预约

档案号:

验证问题: 请选择验证问题

答 案:

护照/旅行证指南

海外公民自愿登记

预约的申请人可享受如下便利

- 一、在线填表协助。
- 二、在线照片检测。
- 三、预约办理时间。
- 四、办理进度查询。

特别提示 3:

预约成功后，若想取消或变更预约，可重新回到预约网站首页，点击“取消或变更预约”，输入“档案号”，选择“验证问题”，填入“答案”，点击“提交”后继续完成取消或变更预约。

海外申请护照在线预约

开始申请预约 (查询已开放护照预约的使领馆)

继续未完成的申请预约

取消或变更预约

办理进度查询

取消或变更预约

档案号:

验证问题: 请选择验证问题

答案:

护照/旅行证指南

海外公民自愿登记

预约的申请人可享受如下便利

- 一、在线填表协助。
- 二、在线照片检测。
- 三、预约办理时间。
- 四、办理进度查询。

特别提示 4:

切记取消或者变更预约必须提前 48 小时进行。